


a. adFrame DTF 50x100


 **Rozdzielczość:** 120 ppi - skala 1:1


 **Format pliku:** PDF


 **Kolor:** CMYK - Coated FOGRA39

 plik spłaszczony (bez warstw),
bez paserów drukarskich,
bez atrybutu overprint,
bez spadów,
nie zmieniaj wielkości szablonu,
zamień fonty na krzywe,
sugerowane składowe koloru czarnego
do podświetleń: C78 M85 Y90 K100



 Koniecznie usuń czerwoną i niebieską linię przed zapisaniem plików. Pozostawienie linii będzie skutkowało jej wydrukowaniem jako element projektu! Wszystkie ważne elementy, w celu prawidłowej ekspozycji reklamy powinny być wewnątrz obszaru ochronnego zaznaczonego **czerwoną linią**. Tło i grafika musi wypełniać cały obszar projektu. Kształt wykrojnika-zawierający obszar na szew i keder oznaczony jest **niebieską linią**. Żółte linie oznaczają obszar technologiczny do uszycia tuneli i elementów konstrukcji- wypełnij go jednolitym kolorem

 Pobierz i pracuj na szablonie do projektowania grafiki, który znajduje się na kolejnej stronie tego PDFa. Jeśli jest więcej niż jeden, przygotuj projekty w oddzielnych plikach.

 Legenda oznaczeń wytycznych:

Kształt produktu

Obszar ochronny (umieść tu elementy, które mają zostać nieprzycięte, np. logo lub tekst). Pamiętaj aby usunąć wszystkie linie z projektu.

1

520 x 1020 [mm]

Wydruk adFrame DTF 50x100

1

520 x 1020 [mm]

Wydruk adFrame DTF 50x100